

Niederschrift über die Sitzung des Wahlausschusses zur Feststellung des Wahlergebnisses und der Zuteilung der Sitze

Ort, Datum

Waldbröl, 24.09.2020

- I. Zur Feststellung des Ergebnisses der Wahl der Vertretung der Marktstadt Waldbröl am 13.09.2020 trat heute, am 24.09.2020 nach ordnungsgemäßer Einladung der Wahlausschuss zusammen.

Es waren erschienen:

	Familienname, Vorname	Wohnort	Funktion
1.	Koester, Peter Domke, Ulrich	Waldbröl Waldbröl	als Vorsitzende(r) als stellv. Vorsitzende(r)
2.	Rafalski, Helmut Steiniger, Andre	Waldbröl Waldbröl	als Beisitzer(in) als stellv. Beisitzer(in)
3.	Paech, Bernd Köppe, Jürgen	Waldbröl Waldbröl	als Beisitzer(in) als stellv. Beisitzer(in)
4.	Hennlein, Jürgen Kronenberg, Bernd	Waldbröl Waldbröl	als Beisitzer(in) als stellv. Beisitzer(in)
5.	Bethge, Linda Helzer, Jennifer	Waldbröl Waldbröl	als Beisitzer(in) als stellv. Beisitzer(in)
6.	Grüber, Reinhard Greb, Herbert	Waldbröl Waldbröl	als Beisitzer(in) als stellv. Beisitzer(in)
7.	Pfeiffer, Martin	Waldbröl	als Beisitzer(in)

Ferner waren zugezogen:

	Familienname, Vorname	Funktion
1.	Borschel, Claudia	als Schriftführer/in
2.		als Hilfskraft

Ort und Zeit der Sitzung sowie Tagesordnung waren nach § 6 Absatz 2 Satz 1 der Kommunalwahlordnung bekannt gemacht worden.

- II. Der Wahlausschuss nahm Einsicht in die Wahlniederschriften und in die als Anlage beigefügte Zusammenstellung der Ergebnisse.

Der Wahlausschuss nahm folgende rechnerische Berichtigungen in den Feststellungen der Wahlvorstände vor:

/.

Er trug Bedenken vor gegen die folgenden Entscheidungen der Wahlvorstände über die Gültigkeit oder Ungültigkeit von Stimmzetteln¹

/.

- III. Wahlergebnis auf Grund der relativen Mehrheitswahl

Die Wahl in den Wahlbezirken hatte das aus der Anlage A (s. die beigefügte Aufstellung gemäß Anlage 25 KWahlO) ersichtliche Ergebnis. Hiernach sind in den einzelnen Wahlbezirken folgende Bewerber/innen direkt gewählt:

Wahlbezirk	Bewerber/in
Wahlbezirk 010	Twilling, Frank-Peter, CDU
Wahlbezirk 020	Rafalski, Helmut, CDU
Wahlbezirk 030	Bludau, Kai, CDU
Wahlbezirk 040	Shaykhan, Mehdi, CDU
Wahlbezirk 050	Hennlein, Jürgen, SPD
Wahlbezirk 060	Solbach, Ingo, CDU
Wahlbezirk 070	Reiss, Richard, CDU
Wahlbezirk 080	Wagner, Martin, CDU
Wahlbezirk 090	Paech, Bernd, CDU
Wahlbezirk 100	Weber, Eberhard, CDU
Wahlbezirk 110	Köppe, Ulrike, CDU
Wahlbezirk 120	Steiniger, Andre, CDU
Wahlbezirk 130	Köppe, Jürgen, CDU
Wahlbezirk 140	Roth-Seefrid, Wastl, SPD
Wahlbezirk 150	Steiniger, Monika, CDU
Wahlbezirk 160	Stolte, Frederik, CDU
Wahlbezirk 170	Steiniger, Fabian, CDU

IV. Wahlergebnis auf Grund des Verhältnisausgleichs aus den Reservelisten

1. Im Wahlgebiet verteilen sich die gültigen Stimmen auf die Parteien, Wählergruppen und die Einzelbewerber/innen, wie aus der Anlage (s. die beigegefügte Aufstellung gemäß Anlage 25a KWahlO) ersichtlich, wie folgt:

Partei, Wählergruppe, Einzelbewerber/in	Zahl der Stimmen	
	absolut	v. H.
CDU	2526	36,94
SPD	1629	23,82
UWG Waldbröl	1021	14,93
GRÜNE	894	13,07
FDP	768	11,23
Insgesamt	6838	100

2. Am Verhältnisausgleich nehmen nicht teil die Einzelbewerber/innen und folgende Parteien/Wählergruppen, weil für sie keine Reserveliste zugelassen ist: -
3. Durch Abzug der Stimmen dieser Einzelbewerber/innen, Parteien oder Wählergruppen von der Gesamtstimmenzahl (s. Nummer 1) wird die bereinigte Gesamtstimmenzahl der am Verhältnisausgleich teilnehmenden Parteien/Wählergruppen errechnet: Gesamtstimmenzahl 6838 minus Stimmenzahl der Einzelbewerber/innen und Parteien/Wählergruppen, die am Verhältnisausgleich nicht teilnehmen 0 = bereinigte Gesamtstimmenzahl 6838
4. Die Ausgangszahl der Sitze für die Sitzverteilung und den Verhältnisausgleich aus den Reservelisten (Mindestzahl der Sitze nach § 3 Absatz 2 des Gesetzes ggf. abzüglich der Sitze, die auf Einzelbewerber/innen und auf Bewerber/innen von Parteien oder Wählergruppen entfallen sind, für die keine Reservelisten zugelassen worden sind) beträgt: 34

5. Der Zuteilungsdivisor, der sich aus der Teilung der bereinigten Gesamtstimmzahl durch die Ausgangszahl der Sitze ergibt, beträgt 201,1176 (Angabe mit vier Stellen hinter dem Komma)
6. Auf Grund dieses Zuteilungsdivisors stehen den Parteien und Wählergruppen nach dem Divisorverfahren mit Standardrundung die folgenden Sitze zu:

Tabelle 1

Partei, Wählergruppe	Stimmenanzahl	Divisor <i>(mit 4 Stellen hinter dem Komma)</i>	Sitze ungerundet <i>(mit 4 Stellen hinter dem Komma)</i>	Sitze nach ganzen Zahlen
CDU	2526	201,1176	12,5598	13
SPD	1629	201,1176	8,0997	8
UWG Waldbröl	1021	201,1176	5,0766	5
GRÜNE	894	201,1176	4,4451	4
FDP	768	201,1176	3,8186	4
gesamt	6838	---	---	34

7. Entfällt (da so viele Sitze vergeben wurden, wie die Ausgangswahl vorsieht)
8. Da die Partei/Wählergruppe CDU in den Wahlbezirken mehr Sitze errungen hat, als ihr nach dem Verhältnisausgleich zustehen, war die Ausgangszahl der Sitze zu erhöhen (§ 33 Abs. 3 des Gesetzes).

Die Partei/Wählergruppe CDU hat mit 15 zu 13 Sitzen ein Verhältnis von 1.1538 erreicht.

Die Partei/Wählergruppe CDU hat danach mit 1.1538 das günstigste Zahlenverhältnis.

Ihre (CDU) Sitzzahl (= Direktmandate) 15 multipliziert mit der bereinigten Gesamtstimmzahl 6838 dividiert durch ihre Stimmzahl 2526 ergab die Sitzzahl (neue Ausgangszahl) von 40.6 gerundet 41.

Da die erhöhte Ausgangszahl der Sitze zu einer ungeraden Sitzzahl führt, wurde sie um eins (auf 42) erhöht.

Der Zuteilungsdivisor (bereinigte Stimmzahl 6838 dividiert durch die erhöhte Ausgangszahl der Sitze 42) beträgt 162,8095.

- 8.1. Auf Grund dieses Zuteilungsdivisors stehen den Parteien und Wählergruppen nach dem Divisorverfahren mit Standardrundung die folgenden Sitze zu:

Tabelle 2

Partei, Wählergruppe	Stimmenanzahl	Divisor <i>(mit 4 Stellen hinter dem Komma)</i>	Sitze ungerundet <i>(mit 4 Stellen hinter dem Komma)</i>	Sitze nach ganzen Zahlen
CDU	2526	162,8095	15,5150	16
SPD	1629	162,8095	10,0055	10
UWG Waldbröl	1021	162,8095	6,2711	6
GRÜNE	894	162,8095	5,4910	5
FDP	768	162,8095	4,7171	5
gesamt	6838	---	---	42

- 8.2. Entfällt (da so viele Sitze vergeben wurden, wie die Ausgangswahl vorsieht)
9. entfällt (da keine Partei mehr Direktmandate erhalten hat, als ihr Sitze zustehen)

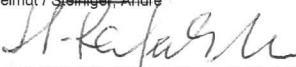
Partei / Wählergruppe	Kandidat	Mandat
FDP	Greb, Herbert	Reservelistenplatz 2
FDP	Steiniger, Maik	Reservelistenplatz 3
FDP	Bastian, Dorothee	Reservelistenplatz 4
FDP	Idelberger, Till	Reservelistenplatz 5

VII. Der Wahlleiter verkündete das Wahlergebnis. Die Verhandlung war öffentlich. Vorstehende Verhandlung wurde vorgelesen, von dem Wahlleiter, den Beisitzern/Beisitzerinnen und dem/der Schriftführer/in genehmigt und wie folgt unterschrieben:


Der/Die Vorsitzende:

Koester, Peter / Domke, Ulrich



Die Beisitzer/innen:

Rafalski, Helmut / Steiniger, Andre
 1. 

Paech, Bernd / Köppe, Jürgen
 2. 

Hennlein, Jürgen / Krenenberg, Bernd
 3. 

~~Bethge, Linda~~ / Helzer, Jennifer
 4. 

Grüber, Reinhard / Greb, Herbert
 5. 

Pfeiffer, Martin / Kuhlmann-Custodis, Frank
 6. 

Der/Die Schriftführer/in:

Borschel, Claudia


1) Der Wahlausschuss ist an die hierüber getroffenen Entscheidungen der Wahlvorstände gebunden. Die Bedenken in der Wahl-niederschrift dienen als Unterlage für die Wahlprüfung

**Zusammenstellung des endgültigen Wahlergebnisses
Wahl der Vertretung der Marktstadt Waldbröl am 13.09.2020**

Lfd. Num-mer	Stimmbezirk Wahlbezirk Gemeinde	Wahlberechtigte			Wähler/innen			Von den gültigen Stimmen entfielen auf die Wahlvorschläge							
		Laut Wählerverzeichnis		insgesamt (A1+A2+A3)	im Stimm- bezirk	mit Wahl- brief	insgesamt	Abgegebene Stimmen							
		ohne Sperr- vermerk 'W' (Wahl- schein)	mit Sperr- vermerk 'W' (Wahl- schein)					nach § 9 Absatz 2 Satz 2 des Gesetzes	A	B1	B2	B	C	D	1
1	010-Asberg	743	186	0	929	291	167	458	30	428	157	102	53	68	48
2	Wahlbezirk 010	743	186	0	929	291	167	458	30	428	157	102	53	68	48
3	020-Isengarten	832	146	0	978	287	134	421	19	402	146	58	108	54	36
4	Wahlbezirk 020	832	146	0	978	287	134	421	19	402	146	58	108	54	36
5	030-Diezenkausen	800	75	0	875	303	71	374	15	359	137	78	57	34	53
6	Wahlbezirk 030	800	75	0	875	303	71	374	15	359	137	78	57	34	53
7	040-Maibuche	757	25	0	782	129	23	152	12	140	38	30	37	14	21
8	Wahlbezirk 040	757	25	0	782	129	23	152	12	140	38	30	37	14	21
9	051-Dickhausen	298	84	0	382	163	77	240	7	233	47	92	16	56	22
10	052-Thierseifen	527	121	0	648	271	110	381	6	375	91	132	79	29	44
11	Wahlbezirk 050	825	205	0	1030	434	187	621	13	608	138	224	95	85	66
12	060-Hermesdorf I	686	152	0	838	303	144	447	6	441	164	138	61	40	38
13	Wahlbezirk 060	686	152	0	838	303	144	447	6	441	164	138	61	40	38
14	070-Hermesdorf II	933	87	0	1020	340	82	422	36	386	179	74	48	52	33
15	Wahlbezirk 070	933	87	0	1020	340	82	422	36	386	179	74	48	52	33
16	080-Boxberg	918	105	0	1023	276	92	368	16	352	156	75	31	61	29
17	Wahlbezirk 080	918	105	0	1023	276	92	368	16	352	156	75	31	61	29
18	090-Lützingen	722	160	0	882	310	150	460	10	450	165	114	87	46	38
19	Wahlbezirk 090	722	160	0	882	310	150	460	10	450	165	114	87	46	38
20	100-Krankenhaus	778	144	0	922	222	124	346	16	330	121	72	41	56	40
21	Wahlbezirk 100	778	144	0	922	222	124	346	16	330	121	72	41	56	40
22	110-Wiedenhof	757	159	0	916	264	144	408	15	393	142	83	50	62	56

Lfd. Nummer	Stimmbezirk Wahlbezirk Gemeinde	Wahlberechtigte				Wähler/innen			Abgegebene Stimmen		Von den gültigen Stimmen entfielen auf die Wahlvorschläge				
		Laut Wählerverzeichnis		nach § 9 Absatz 2 Satz 2 des Gesetzes	insgesamt (A1+A2+A3)	insgesamt im Stimmbezirk	mit Wahlbrief	insgesamt	ungültig	gültig	1	2	3	4	5
		ohne Sperrvermerk 'W' (Wahlschein)	mit Sperrvermerk 'W' (Wahlschein)	A3	A	B1	B2	B	C	D					
23	Wahlbezirk 110	757	159	0	916	264	144	408	15	393	142	83	50	62	56
24	120-Schladermer Straße	877	114	0	991	295	99	394	32	362	149	85	53	28	47
25	Wahlbezirk 120	877	114	0	991	295	99	394	32	362	149	85	53	28	47
26	130-Büscherhof	776	104	0	880	280	101	381	40	341	146	46	78	43	28
27	Wahlbezirk 130	776	104	0	880	280	101	381	40	341	146	46	78	43	28
28	140-Schönenbach	632	189	0	821	367	174	541	7	534	138	216	102	47	31
29	Wahlbezirk 140	632	189	0	821	367	174	541	7	534	138	216	102	47	31
30	150-Realschule	773	110	0	883	266	101	367	7	360	158	72	40	49	41
31	Wahlbezirk 150	773	110	0	883	266	101	367	7	360	158	72	40	49	41
32	160-Rossenbach	612	202	0	814	294	190	484	18	466	155	80	42	93	96
33	Wahlbezirk 160	612	202	0	814	294	190	484	18	466	155	80	42	93	96
34	170-Bladersbach	659	222	0	881	288	205	493	7	486	237	82	38	62	67
35	Wahlbezirk 170	659	222	0	881	288	205	493	7	486	237	82	38	62	67
36	Marktstadt Waldbröl	13080	2385	0	15465	4949	2188	7137	299	6838	2526	1629	1021	894	768